

# ОТЧЕТ О ФИНАНСОВЫХ РЕЗУЛЬТАТАХ ДЕЯТЕЛЬНОСТИ УЧРЕЖДЕНИЯ

на 1 января 2023 г.

Учреждение  
МОАУ "СОШ № 8"

Учредитель

Обособленное подразделение

Наименование органа, осуществляющего полномочия учредителя  
Периодичность: годовая  
Единица измерения: руб.

форма по ОКУД  
Дата  
по ОКПО  
ИНН  
по ОКТМО  
по ОКПО  
ИНН  
Глава по БК  
по ОКЕИ

КОДЫ

0503721

01.01.2023 0:00:00

36363111

5610055255

5610035998

383

Наименование показателя	Код строки	Код аналитик и	Деятельность с целевыми средствами	Деятельность по государственному заданию	Приносящая доход деятельность	Итого
1	2	3	4	5	6	7
<b>Доходы (стр. 030 + стр. 040 + стр. 050 + стр. 060 + стр. 070 + стр. 090 + стр. 100 + стр. 110)</b>	010	100	1 451 685,80	39 167 108,94	1 271 036,31	41 889 831,05
<i>Доходы от собственности</i>	030	120	-	-	543 736,05	543 736,05
<i>в том числе:</i>						
Доходы от операционной аренды	030	121	-	-	543 736,05	543 736,05
<i>Доходы от оказания платных услуг (работ), компенсаций затрат</i>	040	130	-	39 095 360,94	878 715,18	39 974 076,12
<i>в том числе:</i>						
Доходы от оказания платных услуг (работ)	040	131	-	39 095 360,94	860 444,28	39 955 805,22
Доходы по условным арендным платежам	040	135	-	-	18 270,90	18 270,90
Штрафы, пени, неустойки, возмещения ущерба	050	140	-	-	-	-
<i>в том числе:</i>						
Безвозмездные поступления текущего характера	060	150	1 413 904,50	-	-	1 413 904,50
<i>в том числе:</i>						
Поступления текущего характера бюджетным и автономным учреждениям от сектора государственного управления	060	152	1 413 904,50	-	-	1 413 904,50
Безвозмездные поступления капитального характера	070	160	37 781,30	-	-	37 781,30
<i>в том числе:</i>						
Поступления капитального характера бюджетным и автономным учреждениям от сектора государственного управления	070	162	37 781,30	-	-	37 781,30
<i>Доходы от операций с активами</i>	090	170	-	-222 315,00	-288 178,56	-510 493,56



Наименование показателя	Код строки	Код аналитик и	Деятельность с целевыми средствами	Деятельность по государственному заданию	Приносящая доход деятельность	Итого
1	2	3	4	5	6	7
<i>в том числе:</i>						
Доходы от выбытия активов	090	172	-	-222 315,00	-	-222 315,00
Чрезвычайные доходы от операций с активами	090	173	-	-	-288 178,56	-288 178,56
Прочие доходы	100	180	-	-	-	-
<i>в том числе:</i>						
Безвозмездные неденежные поступления в сектор государственного управления	110	190	-	294 063,00	136 763,64	430 826,64
<i>в том числе:</i>						
Безвозмездные неденежные поступления текущего характера от сектора государственного управления и организаций государственного сектора	110	191	-	-	1 363,64	1 363,64
Безвозмездные неденежные поступления капитального характера от сектора государственного управления и организаций государственного сектора	110	195	-	294 063,00	-	294 063,00
Безвозмездные неденежные поступления капитального характера от организаций (за исключением сектора государственного управления и организаций государственного сектора)	110	196	-	-	100,00	100,00
Безвозмездные неденежные поступления капитального характера от физических лиц	110	197	-	-	85 100,00	85 100,00
Прочие неденежные безвозмездные поступления	110	199	-	-	50 200,00	50 200,00
<b>Расходы (стр. 160 + стр. 170 + стр. 190 + стр. 210 + стр. 230 + стр. 240 + стр. 250 + стр. 260 + стр. 270)</b>	150	200	1 191 618,30	41 447 388,80	1 678 770,30	44 317 777,40
<i>Оплата труда и начисления на выплаты по оплате труда</i>	160	210	-	33 096 482,20	594 547,25	33 691 029,45
<i>в том числе:</i>						
Заработная плата	160	211	-	25 425 431,62	456 727,29	25 882 158,91
Начисления на выплаты по оплате труда	160	213	-	7 671 050,58	137 819,96	7 808 870,54
<i>Оплата работ, услуг</i>	170	220	761 489,50	6 199 601,68	66 874,15	7 027 965,33
<i>в том числе:</i>						
Услуги связи	170	221	-	87 746,40	-	87 746,40
Транспортные услуги	170	222	-	1 078,33	-	1 078,33
Коммунальные услуги	170	223	-	1 931 499,78	43 504,78	1 975 004,56
Работы, услуги по содержанию имущества	170	225	753 489,50	345 049,70	12 000,00	1 110 539,20
Прочие работы, услуги	170	226	8 000,00	3 834 227,47	11 369,37	3 853 596,84
<i>Обслуживание долговых обязательств</i>	190	230	-	-	-	-
<i>в том числе:</i>						
Безвозмездные перечисления текущего характера организациям	210	240	-	-	542 517,00	542 517,00
<i>в том числе:</i>						
Безвозмездные перечисления (передачи) текущего характера сектора государственного управления	210	241	-	-	313 191,05	313 191,05
Безвозмездные перечисления иным нефинансовым организациям (за исключением нефинансовых организаций государственного сектора) на производство	210	245	-	-	229 325,95	229 325,95
Безвозмездные перечисления бюджетам	230	250	-	-	-	-
<i>в том числе:</i>						
Социальное обеспечение	240	260	-	124 386,03	-	124 386,03
<i>в том числе:</i>						
Социальные пособия и компенсации персоналу в денежной форме	240	266	-	124 386,03	-	124 386,03
<i>Расходы по операциям с активами</i>	250	270	430 128,80	1 506 648,21	474 831,90	2 411 608,91
<i>в том числе:</i>						
Амортизация	250	271	-	1 470 197,46	438 480,46	1 908 677,92
Расходование материальных запасов	250	272	430 128,80	36 450,75	36 351,44	502 930,99



Сводные перечисления капитальному характеру организации  
в том числе:

260 280

-	-	-	-	-	-	-
---	---	---	---	---	---	---



Наименование показателя	Код строки	Код аналитик и	Деятельность с целевыми средствами	Деятельность по государственному заданию	Приносящая доход деятельность	Итого
1	2	3	4	5	6	7
Прочие расходы	270	290	-	520 270,68	-	520 270,68
в том числе:						
Налоги, пошлины и сборы	270	291	-	520 261,00	-	520 261,00
Штрафы за нарушение законодательства о налогах и сборах, законодательства о страховых взносах	270	292	-	9,68	-	9,68
Чистый операционный результат (стр. 301 - стр. 302); (стр. 310 + стр. 410)	300		260 067,50	-2 280 279,86	-449 024,99	-2 469 237,35
Операционный результат до налогообложения (стр. 010 - стр. 150)	301		260 067,50	-2 280 279,86	-407 733,99	-2 427 946,35
Налог на прибыль	302				41 291,00	41 291,00
Операции с нефинансовыми активами (стр. 320 + стр. 330 + стр. 350 + стр. 360 + стр. 370 + стр. 380 + стр. 390 + стр. 400)	310		-28,80	-322 293,37	-254 009,89	-576 332,06
Чистое поступление основных средств	320			-406 471,16		-406 471,16
в том числе:						
увеличение стоимости основных средств	321	310	459 786,30	1 069 980,76	438 480,46	2 768 247,52
уменьшение стоимости основных средств	322	41X	459 786,30	2 276 451,92	438 480,46	3 174 718,68
Чистое поступление нематериальных активов	330					
в том числе:						
увеличение стоимости нематериальных активов	331	320				
уменьшение стоимости нематериальных активов	332	42X				
Чистое поступление произведенных активов	350					
в том числе:						
увеличение стоимости произведенных активов	351	330				
уменьшение стоимости произведенных активов	352	43X				
Чистое поступление материальных запасов	360		-28,80	84 177,79	59 181,16	143 330,15
в том числе:						
увеличение стоимости материальных запасов	361	340	430 100,00	129 383,00	97 732,60	657 215,60
из них:						
Увеличение стоимости материальных запасов для целей капитальных вложений	361	347	-	-	1 363,64	1 363,64
уменьшение стоимости материальных запасов	362	440	430 128,80	45 205,21	38 551,44	513 885,45
из них:						
Чистое поступление прав пользования	370					
в том числе:						
увеличение стоимости прав пользования	371	35X				
уменьшение стоимости прав пользования	372	45X				
Чистое изменение затрат на изготовление готовой продукции (работ, услуг)	390					




Наименование показателя	Код строки	Код аналитик и	Деятельность с целевыми средствами	Деятельность по государственному заданию	Принносящая доход деятельность	Итого
1	2	3	4	5	6	7
в том числе:						
увеличение затрат	391	x		41 344 263,80	1 019 098,84	42 363 362,64
уменьшение затрат	392	x		41 344 263,80	1 019 098,84	42 363 362,64
Чистое изменение расходов будущих периодов	400	x			-313 191,05	-313 191,05
Операции с финансовыми активами и обязательствами (стр. 420 - стр. 510)	410		260 096,30	-1 957 986,49	-195 015,10	-1 892 905,29
Операции с финансовыми активами (стр. 430 + стр. 440 + стр. 450 + стр. 460 + стр. 470 + стр. 480)	420		-199 690,00	-243 644,18	-530 444,89	-973 779,07
Чистое поступление денежных средств и их эквивалентов	430				-165 563,84	-165 563,84
в том числе:						
поступление денежных средств и их эквивалентов	431	510	1 657 556,60	39 126 290,12	1 807 932,58	42 591 779,30
выбытие денежных средств и их эквивалентов	432	610	1 657 556,60	39 126 290,12	1 973 496,42	42 757 343,14
Чистое поступление ценных бумаг, кроме акций	440					
в том числе:						
увеличение стоимости ценных бумаг, кроме акций и иных финансовых инструментов	441	520				
уменьшение стоимости ценных бумаг, кроме акций и иных финансовых инструментов	442	620				
Чистое поступление акций и иных финансовых инструментов	450					
в том числе:						
увеличение стоимости акций и иных финансовых инструментов	451	530				
уменьшение стоимости акций и иных финансовых инструментов	452	630				
Чистое предоставление займов (ссуд)	460					
в том числе:						
увеличение задолженности по предоставленным займам (ссудам)	461	540				
уменьшение задолженности по предоставленным займам (ссудам)	462	640				
Чистое поступление иных финансовых активов	470					
в том числе:						
увеличение стоимости иных финансовых активов	471	550				
уменьшение стоимости иных финансовых активов	472	650				
Чистое увеличение дебиторской задолженности	480		-199 690,00	-243 644,18	-364 881,05	-808 215,23
в том числе:						
увеличение дебиторской задолженности	481	560	1 671 838,10	39 995 000,94	1 172 902,29	42 839 741,33
уменьшение дебиторской задолженности	482	660	1 871 528,10	40 238 645,12	1 537 783,34	43 647 956,56



Наименование показателя	Код строки	Код аналитик и	Деятельность с целевыми средствами	Деятельность по государственному заданию	Приносящая доход деятельность	Итого
	2	3	4	5	6	7
<b>Операции с обязательствами (стр. 520 + стр. 530 + стр. 540 + стр. 550 + стр. 560)</b>	510		-459 786,30	1 714 342,31	-335 429,79	919 126,22
<i>Чистое увеличение задолженности по внутренним привлеченным займам</i>	520					
<i>в том числе:</i>						
увеличение задолженности по внутренним привлеченным займам	521	710				
уменьшение задолженности по внутренним привлеченным займам	522	810				
<i>Чистое увеличение задолженности по внешним привлеченным займам</i>	530					
<i>в том числе:</i>						
увеличение задолженности по внешним привлеченным займам	531	720				
уменьшение задолженности по внешним привлеченным займам	532	820				
<i>Чистое увеличение прочей кредиторской задолженности</i>	540		-459 786,30	1 516 301,84	-21 270,17	1 035 245,37
<i>в том числе:</i>						
увеличение прочей кредиторской задолженности	541	730	1 651 375,80	43 891 095,90	1 159 469,24	46 701 940,94
уменьшение прочей кредиторской задолженности	542	830	2 111 162,10	42 374 794,06	1 180 739,41	45 666 695,57
<i>Чистое изменение доходов будущих периодов</i>	550	X			-314 159,62	-314 159,62
<i>Чистое изменение резервов предстоящих расходов</i>	560	X		198 040,47		198 040,47

Руководитель

  
(подпись)

Г.Г. Рябова  
(расшифровка подписи)

Главный бухгалтер

  
(подпись)


А.В. Озерова  
(расшифровка подписи)

**Централизованная бухгалтерия**

МКУ "Управление по ФХДОУ", ОГРН 1125659000049, ИНН 5612077496, КПП 561201001, 460000, Оренбургская обл. Оренбург г. Комсомольская ул., дом № 45

(наименование, ОГРН, ИНН, КПП, местонахождение)

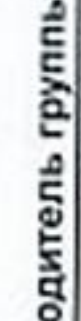
Руководитель

  
(подпись)

начальник - главный бухгалтер  
(должность)

А.В. Озерова  
(расшифровка подписи)

Исполнитель

  
(подпись)

Ткалина Н.Н.  
(расшифровка подписи)

98-76-38  
(телефон, e-mail)