

ОТЧЕТ О ФИНАНСОВЫХ РЕЗУЛЬТАТАХ ДЕЯТЕЛЬНОСТИ УЧРЕЖДЕНИЯ

на 1 января 2023 г.

Учреждение
МОАУ "СОШ № 8"

Учредитель

Обособленное подразделение
Учредитель

Наименование органа, осуществляющего полномочия учредителя
Периодичность: годовая
Единица измерения: руб.

форма по ОКУД
Дата
по ОКПО
ИНН
по ОКТМО
по ОКПО
ИНН
Глава по БК
по ОКЕИ

КОДЫ	0503721
01.01.2023 0:00:00	
36363111	
5610055255	
5610035998	
383	

Наименование показателя	Код строки	Код аналитик и	Деятельность с целевыми средствами	Деятельность по государственному заданию	Приносящая доход деятельность	Итого
1	2	3	4	5	6	7
Доходы (стр. 030 + стр. 040 + стр. 050 + стр. 060 + стр. 070 + стр. 090 + стр. 100 + стр. 110)	010	100	1 451 685,80	39 167 108,94	1 271 036,31	41 889 831,05
<i>Доходы от собственности</i>	030	120	-	-	543 736,05	543 736,05
<i>в том числе:</i>						
Доходы от операционной аренды	030	121	-	-	543 736,05	543 736,05
<i>Доходы от оказания платных услуг (работ), компенсаций затрат</i>	040	130	-	39 095 360,94	878 715,18	39 974 076,12
<i>в том числе:</i>						
Доходы от оказания платных услуг (работ)	040	131	-	39 095 360,94	860 444,28	39 955 805,22
Доходы по условным арендным платежам	040	135	-	-	18 270,90	18 270,90
Штрафы, пени, неустойки, возмещения ущерба	050	140	-	-	-	-
<i>в том числе:</i>						
Безвозмездные поступления текущего характера	060	150	1 413 904,50	-	-	1 413 904,50
<i>в том числе:</i>						
Поступления текущего характера бюджетным и автономным учреждениям от сектора государственного управления	060	152	1 413 904,50	-	-	1 413 904,50
Безвозмездные поступления капитального характера	070	160	37 781,30	-	-	37 781,30
<i>в том числе:</i>						
Поступления капитального характера бюджетным и автономным учреждениям от сектора государственного управления	070	162	37 781,30	-	-	37 781,30
<i>Доходы от операций с активами</i>	090	170	-	-222 315,00	-288 178,56	-510 493,56


Наименование показателя	Код строки	Код аналитик и	Деятельность с целевыми средствами	Деятельность по государственному заданию	Приносящая доход деятельность	Итого
1	2	3	4	5	6	7
<i>в том числе:</i>						
Доходы от выбытия активов	090	172	-	-222 315,00	-	-222 315,00
Чрезвычайные доходы от операций с активами	090	173	-	-	-288 178,56	-288 178,56
Прочие доходы	100	180	-	-	-	-
<i>в том числе:</i>						
Безвозмездные неденежные поступления в сектор государственного управления	110	190	-	294 063,00	136 763,64	430 826,64
<i>в том числе:</i>						
Безвозмездные неденежные поступления текущего характера от сектора государственного управления и организаций государственного сектора	110	191	-	-	1 363,64	1 363,64
Безвозмездные неденежные поступления капитального характера от сектора государственного управления и организаций государственного сектора	110	195	-	294 063,00	-	294 063,00
Безвозмездные неденежные поступления капитального характера от организаций (за исключением сектора государственного управления и организаций государственного сектора)	110	196	-	-	100,00	100,00
Безвозмездные неденежные поступления капитального характера от физических лиц	110	197	-	-	85 100,00	85 100,00
Прочие неденежные безвозмездные поступления	110	199	-	-	50 200,00	50 200,00
Расходы (стр. 160 + стр. 170 + стр. 190 + стр. 210 + стр. 230 + стр. 240 + стр. 250 + стр. 260 + стр. 270)	150	200	1 191 618,30	41 447 388,80	1 678 770,30	44 317 777,40
<i>Оплата труда и начисления на выплаты по оплате труда</i>	160	210	-	33 096 462,20	594 547,25	33 691 029,45
<i>в том числе:</i>						
Заработная плата	160	211	-	25 425 431,62	456 727,29	25 882 158,91
Начисления на выплаты по оплате труда	160	213	-	7 671 050,58	137 819,96	7 808 870,54
<i>Оплата работ, услуг</i>	170	220	761 469,50	6 199 601,68	66 874,15	7 027 965,33
<i>в том числе:</i>						
Услуги связи	170	221	-	87 746,40	-	87 746,40
Транспортные услуги	170	222	-	1 078,33	-	1 078,33
Коммунальные услуги	170	223	-	1 931 499,78	43 504,78	1 975 004,56
Работы, услуги по содержанию имущества	170	225	753 489,50	345 049,70	12 000,00	1 110 539,20
Прочие работы, услуги	170	226	8 000,00	3 834 227,47	11 369,37	3 853 596,84
<i>Обслуживание долговых обязательств</i>	190	230	-	-	-	-
<i>в том числе:</i>						
Безвозмездные перечисления текущего характера организациям	210	240	-	-	542 517,00	542 517,00
<i>в том числе:</i>						
Безвозмездные перечисления (передачи) текущего характера сектора государственного управления	210	241	-	-	313 191,05	313 191,05
Безвозмездные перечисления иным нефинансовым организациям (за исключением нефинансовых организаций государственного сектора) на производство	210	245	-	-	229 325,95	229 325,95
Безвозмездные перечисления бюджетам	230	250	-	-	-	-
<i>в том числе:</i>						
Социальное обеспечение	240	260	-	124 386,03	-	124 386,03
<i>в том числе:</i>						
Социальные пособия и компенсации персоналу в денежной форме	240	266	-	124 386,03	-	124 386,03
Расходы по операциям с активами	250	270	430 128,80	1 506 648,21	474 831,90	2 411 608,91
<i>в том числе:</i>						
Амортизация	250	271	-	1 470 197,46	438 480,46	1 908 677,92
Расходование материальных запасов	250	272	430 128,80	36 450,75	36 351,44	502 930,99

Наименование показателя	Код строки	Код аналитик и	Деятельность с целевыми средствами	Деятельность по государственному заданию	Приносящая доход деятельность	Итого
1	2	3	4	5	6	7
Прочие расходы						
в том числе:						
Налоги, пошлины и сборы	270	290	-	520 270,68	-	520 270,68
Штрафы за нарушение законодательства о налогах и сборах, законодательства о страховых взносах	270	291	-	520 261,00	-	520 261,00
Чистый операционный результат (стр. 301 - стр. 302); (стр. 310 + стр. 410)	270	292	-	9,68	-	9,68
Операционный результат до налогообложения (стр. 010 - стр. 150)	300		260 067,50	-2 280 279,86	-449 024,99	-2 469 237,35
Налог на прибыль	301		260 067,50	-2 280 279,86	-407 733,99	-2 427 946,35
Операции с нефинансовыми активами (стр. 320 + стр. 330 + стр. 350 + стр. 360 + стр. 370 + стр. 380 + стр. 390 + стр. 400)	302				41 291,00	41 291,00
Чистое поступление основных средств	310		-28,80	-322 293,37	-254 009,89	-576 332,06
в том числе:	320			-406 471,16		-406 471,16
увеличение стоимости основных средств	321	310	459 786,30	1 069 980,76	438 480,46	2 768 247,52
уменьшение стоимости основных средств	322	41X	459 786,30	2 276 451,92	438 480,46	3 174 718,68
Чистое поступление нематериальных активов	330					
в том числе:						
увеличение стоимости нематериальных активов	331	320				
уменьшение стоимости нематериальных активов	332	42X				
Чистое поступление произведенных активов	350					
в том числе:						
увеличение стоимости произведенных активов	351	330				
уменьшение стоимости произведенных активов	352	43X				
Чистое поступление материальных запасов	360		-28,80	84 177,79	59 181,16	143 330,15
в том числе:						
увеличение стоимости материальных запасов	361	340	430 100,00	129 383,00	97 732,60	657 215,60
из них:						
Увеличение стоимости материальных запасов для целей капитальных вложений	361	347	-	-	1 363,64	1 363,64
уменьшение стоимости материальных запасов	362	440	430 128,80	45 205,21	38 551,44	513 885,45
из них:						
Чистое поступление прав пользования	370					
в том числе:						
увеличение стоимости прав пользования	371	35X				
уменьшение стоимости прав пользования	372	45X				
Чистое изменение затрат на изготовление готовой продукции (работ, услуг)	390					

Наименование показателя	Код строки	Код аналитик и	Деятельность с целевыми средствами	Деятельность по государственному заданию	Принносящая доход деятельность	Итого
1	2	3	4	5	6	7
в том числе:						
увеличение затрат	391	x		41 344 263,80	1 019 098,84	42 363 362,64
уменьшение затрат	392	x		41 344 263,80	1 019 098,84	42 363 362,64
Чистое изменение расходов будущих периодов	400	x			-313 191,05	-313 191,05
Операции с финансовыми активами и обязательствами (стр. 420 - стр. 510)	410		260 096,30	-1 957 986,49	-195 015,10	-1 892 905,29
Операции с финансовыми активами (стр. 430 + стр. 440 + стр. 450 + стр. 460 + стр. 470 + стр. 480)	420		-199 690,00	-243 644,18	-530 444,89	-973 779,07
Чистое поступление денежных средств и их эквивалентов	430				-165 563,84	-165 563,84
в том числе:						
поступление денежных средств и их эквивалентов	431	510	1 657 556,60	39 126 290,12	1 807 932,58	42 591 779,30
выбытие денежных средств и их эквивалентов	432	610	1 657 556,60	39 126 290,12	1 973 496,42	42 757 343,14
Чистое поступление ценных бумаг, кроме акций	440					
в том числе:						
увеличение стоимости ценных бумаг, кроме акций и иных финансовых инструментов	441	520				
уменьшение стоимости ценных бумаг, кроме акций и иных финансовых инструментов	442	620				
Чистое поступление акций и иных финансовых инструментов	450					
в том числе:						
увеличение стоимости акций и иных финансовых инструментов	451	530				
уменьшение стоимости акций и иных финансовых инструментов	452	630				
Чистое предоставление займов (ссуд)	460					
в том числе:						
увеличение задолженности по предоставленным займам (ссудам)	461	540				
уменьшение задолженности по предоставленным займам (ссудам)	462	640				
Чистое поступление иных финансовых активов	470					
в том числе:						
увеличение стоимости иных финансовых активов	471	550				
уменьшение стоимости иных финансовых активов	472	650				
Чистое увеличение дебиторской задолженности	480		-199 690,00	-243 644,18	-364 881,05	-808 215,23
в том числе:						
увеличение дебиторской задолженности	481	560	1 671 838,10	39 995 000,94	1 172 902,29	42 839 741,33
уменьшение дебиторской задолженности	482	660	1 871 528,10	40 238 645,12	1 537 783,34	43 647 956,56

Наименование показателя	Код строки	Код аналитик и	Деятельность с целевыми средствами	Деятельность по государственному заданию	Приносящая доход деятельность	Итого
	2	3	4	5	6	7
Операции с обязательствами (стр. 520 + стр. 530 + стр. 540 + стр. 550 + стр. 560)	510		-459 786,30	1 714 342,31	-335 429,79	919 126,22
<i>Чистое увеличение задолженности по внутренним привлеченным займам</i>	520					
в том числе:						
увеличение задолженности по внутренним привлеченным займам	521	710				
уменьшение задолженности по внутренним привлеченным займам	522	810				
<i>Чистое увеличение задолженности по внешним привлеченным займам</i>	530					
в том числе:						
увеличение задолженности по внешним привлеченным займам	531	720				
уменьшение задолженности по внешним привлеченным займам	532	820				
<i>Чистое увеличение прочей кредиторской задолженности</i>	540		-459 786,30	1 516 301,84	-21 270,17	1 035 245,37
в том числе:						
увеличение прочей кредиторской задолженности	541	730	1 651 375,80	43 891 095,90	1 159 469,24	46 701 940,94
уменьшение прочей кредиторской задолженности	542	830	2 111 162,10	42 374 794,06	1 180 739,41	45 666 695,57
<i>Чистое изменение доходов будущих периодов</i>	550	X			-314 159,62	-314 159,62
<i>Чистое изменение резервов предстоящих расходов</i>	560	X		198 040,47		198 040,47

Руководитель


(подпись)

Г.Г. Рябова
(расшифровка подписи)

Главный бухгалтер


(подпись)


А.В. Озерова
(расшифровка подписи)

Централизованная бухгалтерия

МКУ "Управление по ОФХДОУ", ОГРН 1125659000049, ИНН 5612077496, КПП 561201001, 460000, Оренбургская обл. Оренбург г. Комсомольская ул., дом № 45

(наименование, ОГРН, ИНН, КПП, местонахождение)


Руководитель


(подпись)

начальник - главный бухгалтер
(должность)

А.В. Озерова
(расшифровка подписи)

Исполнитель


(подпись)

Ткалина Н.Н.
(расшифровка подписи)

98-76-38
(телефон, e-mail)